



www.garden-equipment.fr



GARDEN EQUIPMENT

CATALOGUE

SAISON 2022

GARDEN EQUIPMENT

"Pour que le jardinage reste une source de plaisir, de découverte et de partage."

Depuis plus de 10 ans, GARDEN EQUIPMENT (située près de Rennes) conçoit et commercialise une gamme de produits qui facilite l'entretien des jardins et espaces naturels.

L'objectif est simple : proposer des **produits innovants et de qualité** qui vous faciliteront la vie répondant aussi bien aux attentes et besoins des **professionnels de la nature** que des **particuliers**.

La maintenance de vos outils ne doit pas gâcher ce moment. **La durée de vie et les performances** de votre tondeuse (autoportée ou robot) varient en fonction de votre modèle, de votre utilisation mais aussi et surtout de son entretien.

Confortable et facile d'utilisation, notre gamme de produits hydrauliques **CLIFLIFT** est le nec plus ultra pour **soulever sans effort et en toute sécurité** un tracteur tondeuse de 300 kg à 800 kg afin d'effectuer l'entretien nécessaire en toute simplicité (aiguisage des lames, remplacement de la courroie et nettoyage de la coupe...). Brevetés, nos lèves autoportés hydrauliques sont compatibles avec la plupart des tracteurs tondeuses, y compris les modèles zéro turns.

Toujours à l'écoute des nouveaux besoins, Garden Equipment présente un large choix d'**abris design** pour **protéger** vos robots tondeuses. Qu'importe la taille et la marque, notre gamme **ROBOT PROTECT** saura protéger votre équipement.

Gagnez en efficacité et en confort pour profiter encore plus de votre jardin !



SOMMAIRE



Lèves autoportés hydrauliques CLIPLIFT

Page

Cliplift	04
Cliplift Magnum	06
Cliplift Pro	08
Plateau Mobile / Table d'appoint	10
Tableau comparatif	11
Clip'net, Clip'net + et grattoir inox	12
Pièces détachées	13

Abris pour robot tondeuse ROBOT PROTECT

Page

Pourquoi protéger mon robot tondeuse ?	15
Robot Protect C	16
Robot Protect A & B	18
Robot Protect XL	21
Tableau de compatibilité	23
Robot Protect Life *NOUVEAUTÉ*	24

Potlifter

Page


Potlifter, système de sangles porte-pot et objets lourds	27
--	----

Accessoires de transport

Page

Clip'Block	30
Block'Moto	31
Ramp' Moto	32

LÈVES AUTOPORTÉS HYDRAULIQUES ET ACCESSOIRES



SANS EFFORT



SECURISÉ



BREVETÉ





Nettoyage et entretien

CLIPLIFT permet le nettoyage et l'entretien de votre tondeuse autoportée en toute simplicité. Le basculement latéral **facilite et sécurise** l'accès au carter de coupe. Ce modèle peut accueillir les tracteurs tondeuses **pesant jusqu'à 300 kilos**.



Facile et sans effort

Un vérin hydraulique équipé d'une **pompe à pied** permet le basculement de votre autoporté sans effort. Le CLIPLIFT **se déplace aisément** grâce à sa poignée et ses roulettes de grand diamètre.



GARANTIE

✓ 2 ANS

*Garantie 2 ans pour les particuliers et 1 an pour les professionnels



Double sécurité

Une sécurité à **enclenchement automatique** ainsi qu'une **béquille de maintien** permettent un travail en toute sérénité. La **sangle** réglable permet de solidariser votre machine au lève tondeuse hydraulique.



Stockage sécurisé et optimal

Fourni avec son **support d'accroche vertical** et sécurisé, le CLIPLIFT **se range aisément** en prenant peu de place dans votre garage ou abri de jardin.



CONVIENT POUR LA MAJORITÉ DES AUTOPORTÉS ET ZERO TURNS

FACILE
à utiliser



SANS EFFORT
grâce à son système
hydraulique



INGÉNIEUX
facile à transporter
et à ranger



SECURISÉ
pour un nettoyage en
toute sérénité






CLIFLIFT MAGNUM

Nettoyage et entretien

Le CLIFLIFT MAGNUM est l'outil idéal pour effectuer la maintenance de vos tondeuses autoportées et zéro turns. Ce modèle peut accueillir les tracteurs tondeuses **pesant jusqu'à 500 kilos** (voies extérieures des roues jusqu'à 127 cm).



Facile et sans effort

Les **rampes** permettent d'accéder encore plus facilement au berceau. Grâce au vérin hydraulique, le basculement s'effectue **sans effort et en toute sécurité**.

GARANTIE


✓ 2 ANS

*Garantie 2 ans pour les particuliers et 1 an pour les professionnels



Double sécurité

L'**enclenchement automatique** à 3 niveaux, la **béquille de maintien** et la **sangle réglable** permettent un travail en toute sérénité.



Stockage sécurisé et optimal

Maniable, le CLIPLIFT MAGNUM se déplace aisément grâce à sa **poignée** et ses **roulettes** de grand diamètre.

Le support d'accroche fourni permet un rangement vertical et sécurisé dans votre garage ou abri de jardin.



CONVIENT POUR LA MAJORITÉ DES AUTOPORTÉS ET ZERO TURNS

FACILE
à utiliser



SANS EFFORT
grâce à son système
hydraulique



INGÉNIEUX
facile à transporter
et à ranger



SECURISÉ
pour un nettoyage en
toute sérénité





EN SECURITÉ ET BEAUCOUP PLUS EFFICACE !

Les **jardiniers** doivent respecter des délais pour effectuer leurs interventions. Des imprévus arrivent et nécessitent une réaction immédiate. Transportable, le Cliplift PRO vous évite de retourner à l'atelier pour **évaluer la situation**. Vous pourrez retirer les débris, changer de lame... **sans perdre de temps**.

Dans les ateliers de magasin, les **réparateurs** jouent un rôle important dans la rentabilité de l'entreprise en fournissant un service rapide et de qualité. Des bonnes conditions de travail favorisent leur efficacité (**outils fournis et sécurité lors des interventions** sous les machines).





Double sécurité

Les **sangles d'entrave** permettent de solidariser votre engin au CLIPLIFT PRO. L'**axe de blocage** qui condamne la descente vous assure un nettoyage en toute sérénité.



Pratique et sans effort

Grâce au **vérin hydraulique double pompe**, le basculement s'effectue rapidement et sans effort. Le CLIPLIFT PRO s'utilise sur un sol plan et stable. Il se déplace aisément grâce à ses **4 roulettes**.



Nettoyage et entretien

Le CLIPLIFT PRO est un outil révolutionnaire conçu notamment pour les collectivités ou les professionnels de la nature. Il est parfait pour nettoyer le carter de coupe, aiguiser / changer les lames, ou tout autres petits travaux d'entretien de votre zéro turn ou autoporté. Il peut accueillir les tracteurs tondeuses **pesant jusqu'à 800 kilos**.

Son support de réception de roues est réglable de 115 cm à 135 cm (voies extérieures).

GARANTIE ✓ 2 ANS

*Garantie 2 ans pour les particuliers et 1 an pour les professionnels

FACILE
à utiliser



SANS EFFORT
grâce à son système
hydraulique



INGÉNIEUX
facile à transporter
et à ranger



SECURISÉ
pour un nettoyage en
toute sérénité





PLATEAU MOBILE / TABLE D'APPOINT

L'option plateau **transforme votre cric élévateur CLIPLIFT PRO en véritable plateau de levage mobile** (pour travailler sur n'importe quelle tondeuse, poser un générateur, une tronçonneuse...).

Dimensions du plateau : 65 x 85 cm

Élévation du plateau : 80 cm

Charge maximale : 60 kgs



GARANTIE ✓ 2 ANS

*Garantie 2 ans pour les particuliers et 1 an pour les professionnels



TABLEAU COMPARATIF

Afin de pouvoir choisir au mieux votre lève tondeuse autoportée CLIPLIFT, voici un tableau comparatif avec les caractéristiques pour vous aider et éviter d'avoir un équipement sous ou surdimensionné à vos besoins.

	CLIPLIFT	CLIPLIFT MAGNUM	CLIPLIFT PRO
POIDS MAXIMAL DU TRACTEUR TONDEUSE	300 kgs	500 kgs	800 kgs
BASCULEMENT	Latéral	Latéral	Frontal
SANGLE DE SÉCURITÉ	✓	✓	✓
ROUES	✓	✓	✓
BÉQUILLE DE SÉCURITÉ	✓	✓	✓
HAUTEUR DE LEVÉE		90 cm	
ANGLE DE LEVÉE		45°	
VOIE MAXIMALE DES ROUES	105 cm	127 cm	135 cm
RANGEMENT VERTICAL	✓	✓	✗
RAMPE D'ACCÈS	✗	✓	✗
OPTION PLATEAU / TABLE D'APPOINT	✗	✗	✓
POIDS	28 kgs	38 kgs	60 kgs



Cliplift



Cliplift Magnum



Cliplift Pro

300 kgs

500 kgs

800 kgs

CLIP'NET



CLIP'NET +



Clip'net et **Clip'net +** sont les parfaits outils pour nettoyer le carter de coupe de votre tondeuse ou autoporté, vous rendant la tâche nettement plus facile et sécurisé.

Le Clip'net + a une griffe qui permet de retirer plus facilement l'herbe accumulée qui bouche le carter et / ou le bac de ramassage.



Caractéristiques

- Brevetés et fabriqués en France
- Faciles à utiliser et confortables
- Racloirs et griffe (CLIP'NET +) en acier 25/10 et renforcés par nervures
- Zingué noir 10Ø (protection anti rouille)
- Manche verni en hêtre et double préhension
- 54 cm / 330 grammes

GRATTOIR INOX

Multi-usage, il est parfait pour nettoyer le carter d'une tondeuse ou d'un autoporté, les dalles de terrasse, enlever les mauvaises herbes, retirer la mousse sans effort...

Couteau inox de 11 cm avec lame biseautée et incurvée, poignée 15 cm.





PIÈCES DÉTACHÉES

ECO RESPONSABILITÉ



Dans une démarche éco-responsable, nous vous offrons la possibilité d'acheter des pièces détachées pour réparer votre appareil.


Pourquoi se séparer d'un produit lorsqu'une seule pièce peut lui donner une seconde vie ?

DÉSIGNATION	N° RÉFÉRENCE
CLIPLIFT	
VÉRIN HYDRAULIQUE	1015001
SOCLE DE PÉDALE	1015011
BÉQUILLE DE SÉCURITÉ	4012001
PÉDALE	5012001
KIT DE SÉCURITÉ	5012002
CADRE DE BASE	5013001
BERCEAU DE LEVAGE	5013002
ROULETTE	5015001
PISTON	5016001
CLIPLIFT MAGNUM	
VÉRIN HYDRAULIQUE	1015003M
PÉDALE	5012001M
KIT DE SÉCURITÉ	5012002M
CADRE DE BASE	5013001M
ROULETTE	5015001M
PISTON	5016002M
BÉQUILLE DE SÉCURITÉ	4012002M
ARCEAU DE MAINTIEN	5012015M
BERCEAU DE LEVAGE	5013002M
RAMPE D'ACCÈS	5013007M
CLIPLIFT PRO	
VÉRIN HYDRAULIQUE	1015002P
PISTON	5016003P
SUPPORT ROUE AVANT GAUCHE	5013003P
SUPPORT ROUE AVANT DROITE	5013004P
BRAS DE LEVAGE	5013006P

ABRIS POUR ROBOT TONDEUSE COMPATIBLE MULTIMARQUE



**NOUVEAU
PRODUIT**



ROBOT PROTECT

MULTIMARQUE



MADE IN EUROPE



RÉSISTANT





Oui, un abri pour robot tondeuse est indispensable !

Le soleil

Ils seront à l'abri des ultraviolets du soleil (et de la lune). Grâce à son design, l'air continue de circuler favorisant une bonne ventilation empêchant la stagnation de chaleur et d'humidité. Une **batterie** qui fonctionne à une température de 30°C en moyenne verra sa durée de vie réduite de 20%. A 40°C, la durée de vie diminue jusqu'à 40%. Les **écrans des tondeuses** sont aussi **sensibles au soleil**.

La pluie

La majorité des robots tondeuses sont étanches. Néanmoins les circuits électroniques n'apprécient guère l'humidité d'autant plus sur une période d'exposition prolongée. En moyenne, un robot **reste au moins 16h par jour sur sa base** (la programmation est souvent 4/5 jours par semaine et quelques heures de tonte par jour). Robot Protect a été conçu pour permettre une meilleure circulation de l'air (ce qui est recommandé par les fabricants de robots).

La grêle, foudre et chute de branche

Les dangers venus du ciel sont nombreux : **foudre, grêle, chute de branche, tuile...**


Sans le Robot Protect, vous exposez votre machine à ces éléments qui peuvent causer des dégâts importants sur le robot ou sur la station de charge. Résistant et de qualité, notre abri les protégera contre ces risques.

Les regards indésirables et balles perdues

Si votre tondeuse-robot est laissée à l'extérieur sans surveillance jour et nuit, elle devient une proie facile pour les voleurs. Bien que les modèles récents soient toutefois dotés d'un système antivol, le robot tondeuse peut s'apparenter à un signe extérieur de richesse et comme dit l'adage vivons heureux vivons cachés.

Vos enfants ou ceux de vos voisins ont plaisir à jouer au ballon dans le jardin. La force et la précision ne sont pas toujours au rendez-vous, il se pourrait que la balle retombe violemment sur votre équipement (et pas qu'une seule fois).





ROBOT PROTECT C


 Gris Anthracite



Robot Protect C est le petit modèle de la gamme. Il offre une protection optimale aux robots de **petites et moyennes tailles**.

Vos petits bijoux technologiques nécessitent un abri afin d'être protégé durablement et efficacement des différentes conditions météorologiques qui pourraient les rendre obsolètes prématurément.



Ouverture par le toit



Ouverture par l'avant

Multimarque, il est tout aussi bien adapté aux **sorties latérales qu'aux sorties en marche arrière**.

Caractéristiques

Base inox, matériau composite recouvert d'une feuille d'aluminium



Hauteur maximale robot : 25 cm

Longueur x Largeur x Hauteur :
60 x 43 x 30 cm -- 4 kg



Les 4 points de fixation au sol du Robot Protect C lui assurent une bonne emprise. Il est livré avec un kit de fixation et une notice pour permettre une installation facile et rapide.

Ci-dessous une liste non exhaustive des modèles compatibles (valeur informative et indicative non contractuelle):


 	
MARQUES ET MODÈLES COMPATIBLES	
ALKO®	ROBOLINHO E - 500
AMBROGIO®	L15 - L60 - Série Twenty
BOSCH®	S+ 350 - S+ 500 - XS300 - M700
CRAMER®	RM800
CUB CADET®	XR1 500
GARDENA®	SILENO Minimo - City
HONDA®	HRM 40 - HRM 70 live
HUSQVARNA®	105
McCULLOCH®	Rob S500 - S600 - S800
ROBOMOW®	RX 12 U - 20 U - RX 20 PRO - RX 50 U connect - RX 50 PRO S
STIGA®	M3 - M5 - M7 - 221 - 225S - 230S
TECHLINE®	D X2 - L X2 - S X2 - S6 - L6 - D1
WIPER®	Serie Blitz - I
WOLF GARTEN®	Loopo S150 - S300
YARD FORCE®	SA 900 Eco - 400RI



Nos abris sont fabriqués en Europe
avec des matériaux nobles et résistants



Un design sobre qui s'intégrera parfaitement
dans votre jardin



Zoom sur les
matériaux utilisés
pour les abris Robot Protect



* Ce produit Robot Protect est compatible avec les marques citées (marques appartenant à des tiers et n'ayant aucun lien avec la société Garden Equipment). Elles ne sont indiquées qu'à titre de référence nécessaire et pour préciser au client la compatibilité ou l'origine des produits présentés.



ROBOT PROTECT A

Gris Anthracite



Robot Protect A & B, abris de taille "intermédiaire", protègent les robots tondeuses **contre les intempéries et les différents chocs** (coup de ballons, branches...).



Un look design qui mettra votre jardin en valeur

Votre **robot tondeuse** et sa **station de charge** vont être soumis à **rude épreuve**. Le vent, la pluie, le froid ou encore le soleil, les **formes d'intempéries** sont diverses mais leurs **conséquences** sont **néfastes** pour votre **robot de tonte**.

Caractéristiques

Base inox, matériau composite recouvert d'une feuille d'aluminium

Hauteur maximale robot : 37 cm

Longueur x Largeur x Hauteur :
65 x 65 x 40 cm -- 4 kg





ROBOT PROTECT B



Gris et noir



Pour vous donner encore plus de choix, 2 coloris sont disponibles pour ce modèle (anthracite & gris ou gris & noir).

2 systèmes d'ouverture permettent d'accéder librement à la machine : le **toit seul** ou **l'ensemble du garage**. Vous pourrez faire vos **réglages et vérifications** très facilement.

Caractéristiques

Base inox, matériau composite recouvert d'une feuille d'aluminium

Hauteur maximale robot : 37 cm

Longueur x Largeur x Hauteur :
65 x 65 x 40 cm -- 6 kg



Ouverture par le toit



Ouverture complète

Afin d'avoir d'une bonne emprise au sol, nos abris Robot Protect A & B sont dotés de **12 points de fixations**.

Les abris Robot Protect ont été pensés et dessinés pour accueillir un maximum de modèles. 3 tailles ont été imaginés pour une bonne adaptation en terme de protection mais aussi en terme d'esthétisme.

Ci-dessous, un tableau de compatibilité* (non exhaustif) :

ROBO PROTECT A		ROBO PROTECT B	
MARQUES ET MODÈLES COMPATIBLES			
ALKO®	ROBOLINHO 700 - 1100 - 3100 - 4100		
AMBROGIO®	L85 - L32 - L35 - L250 - Série 4.0 - Quad		
CRAMER®	RM1000 - RM1500		
CUB CADET®	XR2 1000 - 1500 - 2000		
GARDENA®	SILENO+ 1600 - 440Li - R70Li		
GREENWORKS®	Optimow 10 GRL110 - Optimow 15		
HUSQVARNA®	Automower 305 - 310 - 315(X) - 405X - 415X		
KRESS ROBOTIC®	KR101E - KR110 - KR111 - KR112 - KR113 - KR120E - KR121E - KR122E - KR123E		
McCULLOCH®	Rob R600 - R1000		
ROBOMOW®	RC 304 U - 308 U - 308 PRO - RC 312 PRO S		
STIHL®	RMI 422 - 422 C - 422 PC - 422 P - 522 C		
TECHLINE®	L25i - S25i - D25 - DZ2 - BZ2 - DZ3		
VIKING®	MI422 - MI422 P		
WIPER®	Serie C - Serie F - JXH - XK		
WOLF GARTEN®	Loopo M 1000 - 1500 - 2000		
WORX®	Landroid S300 - M500 - M700 - L1000 - L1500 - L2000		



Robot Protect B est l'alternative grise et noir du Robot Protect A



Leur qualité en terme de matériaux et de conception en font des abris robustes.



Compatible avec les robots qui se parquent latéralement ou en marche avant



* Ce produit Robot Protect est compatible avec les marques citées (marques appartenant à des tiers et n'ayant aucun lien avec la société Garden Equipment). Elles ne sont indiquées qu'à titre de référence nécessaire et pour préciser au client la compatibilité ou l'origine des produits présentés.



ROBOT PROTECT XL

Gris Anthracite



Le Robot Protect XL est réservé pour les mastodontes de sa catégorie : les **robots tondeuses pour grandes surfaces**.

Soumises à rude épreuve, ces machines capables d'avaler des milliers de mètres carrés ont tout autant besoin d'un abri afin d'**assurer leur longévité**.



Caractéristiques

Base inox, matériau composite recouvert d'une feuille d'aluminium

Hauteur maximale robot : 39 cm

Longueur x Largeur x Hauteur :
86 x 65 x 40 cm -- 7 kg



Multimarque, Robot Protect XL est aussi bien adapté aux **sorties latérales** qu'aux **sorties en marche arrière**.






Les 12 points de fixation assure au Robot Protect XL une excellente emprise au sol. Il est livré avec un kit de fixation et une notice pour permettre une installation facile et rapide.

Ci-dessous, un tableau de compatibilité* (non exhaustif) :

 	
MARQUES ET MODÈLES COMPATIBLES	
AMBROGIO®	L350 - Série 4.36
BOSCH®	Indigo S+ 1000 - 1200
CUB CADET®	XR5 1000 - 2000
GARDENA®	SILENO Life - Sileno+ (2021)
HONDA®	HRM 310 - 520 - 3000
HUSQVARNA®	Automower 420 - 430 X - 440 - 450X - 520 - 550 (EPOS)
JOHN DEERE®	Tango E5
ROBOMOW®	RK1000 - RK2000
STIGA®	528S - 530SG
STIHL®	RMI 632 - 632 C - 632 P - 632 PC
TECHLINE®	L X4 - B X4 - L35i - L X6
WIPER®	Serie K - KS - P



Accédez facilement à la base grâce aux ouvertures possibles : Le toit ou même l'intégralité de l'abri



Une ventilation naturelle s'effectue grâce à la bonne conception de l'abri



* Ce produit Robot Protect est compatible avec les marques citées (marques appartenant à des tiers et n'ayant aucun lien avec la société Garden Equipment). Elles ne sont indiquées qu'à titre de référence nécessaire et pour préciser au client la compatibilité ou l'origine des produits présentés.



TABLEAU DE COMPATIBILITÉ

Liste non exhaustive des modèles compatibles *

MARQUES ET MODÈLES		ROBOT PROTECT C	ROBOT PROTECT A & B	ROBOT PROTECT XL
ALKO®	ROBOLINHO E - 500	X	X	X
	ROBOLINHO 700 - 1100 - 3100 - 4100		X	X
AMBROGIO®	L15 - L60 - Série Twenty	X	X	X
	L85 - L35 - L250 - Série 4.0 - Quad		X	X
	L350 - Série 4.36			X
BOSCH®	S+ 350 - S+ 500 - XS300 - M700	X	X	X
	Indigo 5+ 1000 - 1200			X
CRAMER®	RM800	X	X	X
	RM1000 - RM1500		X	X
CUB CADET®	XR1 500	X	X	X
	XR2 1000 - 1500 - 2000		X	X
	XR5 1000 - 2000			X
GARDENA®	SILENO Minimo - City	X	X	X
	SILENO+ 1600 - 440Li - R70Li		X	X
	SILENO Life			X
GREENWORKS®	Optimow 10 GRL110 - Optimow 15		X	X
HONDA®	HRM 40 - HRM 70 Live	X	X	X
	HRM 310 - 520 - 3000			X
HUSQVARNA®	Automower 105	X	X	X
	Automower 305 - 310 - 315(X) - 405X - 415X		X	X
	Automower 420 - 430X - 440 - 450X - 520 - 550 (EPOS)			X
JOHN DEERE®	Tango E5			X
KRESS ROBOTIC®	Mission KR101E - KR110 - KR111 - KR112 - KR113 - KR120E - KR121E - KR122E - KR123E		X	X
McCULLOCH®	Rob 5500 - 5600 - 5800	X	X	X
	Rob R600 - R1000		X	X
ROBOMOW®	RX12 U - 20 U - RX20 Pro - RX50 U - RX50 Pro S	X	X	X
	RC304 U - 308 U - 308 Pro - RC312 Pro S		X	X
	RK1000 - RK2000			X
STIGA®	M3 - M5 - M7 - 221 - 225 S - 230 S	X	X	X
	528 S - 530 SG			X
STIHL®	RMI422 - 522 C		X	X
	RMI 632			X
TECHLINE®	D X2 - L X2 - S X2 - S6 - L6 - D1	X	X	X
	L25i - S25i - D25 - DZ2 - BZ2 - DZ3		X	X
	L X4 - B X4 - L35i - L X6			X
VIKING®	MI422 - MI422 P		X	X
WIPER®	Serie Blitz - I	X	X	X
	Serie C - Serie F - JHX - XK		X	X
	Serie K - KS - P			X
WOLF GARTEN®	Loopo S150 - S300	X	X	X
	Loopo M1000 - 1500 - 2000		X	X
WORX®	Landroid S300 - M500 - M7000 - L1000 - L1500 - L2000		X	X
YARD FORCE®	SA 900 ECO - 400RI	X	X	X

X

Recommandé

X

Compatible

Inapproprié

* Ces produits Robot Protect sont compatibles avec les marques citées (marques appartenant à des tiers et n'ayant aucun lien avec la société Garden Equipment). Elles ne sont indiquées qu'à titre de référence nécessaire et pour préciser au client la compatibilité ou l'origine des produits présentés.



NOUVEAUTÉ



ROBOT PROTECT *Life*

Gris Anthracite



L'abri Robot Protect Life permet de **protéger son robot** efficacement des conditions météorologiques et d'avoir une **jardinière surélevée** afin de faire pousser aromates, plantes décoratives, fraises...

Il préservera votre robot tondeuse et sa station de charge des intempéries et notamment des effets de surexposition au soleil (protection anti-UV) pour **assurer la longévité** de votre appareil.



S'harmonise avec votre jardin



Charge du bac : Jusqu'à 20 kg

Caractéristiques

Base inox, matériau composite recouvert d'une feuille d'aluminium

Hauteur maximale robot : 38 cm

Longueur x Largeur x Hauteur :

Côte intérieur utile

73,5 x 59 x 40 cm -- 9 kg



Multimarque, il s'adapte aux robots de tonte qui quittent leur base en marche en arrière ou latéralement.

À la fois pratique et esthétique, ce produit **made in Europe** a 7 points de fixation pour garantir une bonne emprise au sol. Le kit de fixation et la notice vous permettront un montage simple et rapide.

Ci-dessous, un tableau de compatibilité* (non exhaustif) :

MARQUES ET MODÈLES COMPATIBLES	
ALKO®	ROBOLINHO E500 - 700 - 1100 - 3100 - 4100
AMBROGIO®	L15 - L60 - Série Twenty - L32 - L35 - L250 - Série 4.0 - Quad
BOSCH®	S+350 - S+500 - XS300 - M700
CRAMER®	RM800 - RM1000 - RM1500
CUB CADET®	XR1 500 - XR2 1000 - XR2 1500 - XR2 2000 - XR5 1000 - XR5 2000
GARDENA®	Sileno+ - Minimo - City - 1600 - 440Li - R70Li - Life
GREENWORKS®	Optimow 10 GRL110 - Optimow 15
HONDA®	Miimo HRM40 - HRM70 - HRM310 - HRM320
HUSQVARNA®	Automower 105 - 305 - 310 - 315(X) - 405X - 415X
KRESS ROBOTIC®	KR101E - KR110 - KR111 - KR112 - KR113 - 120E - 121E - 122E - 123E
McCULLOCH®	Rob S500 - S600 - S800 - R600 - R1000
ROBOMOW®	RX12 - RX20 - RX50 - RC304 - RC308 - RC312 - RK1000 - RK2000
STIGA®	M3 - M5 - M7 - 221 - 225S - 230S - 528S - 530SG
STIHL®	RMI 422 - RMI 522
TECHLINE®	DX2 - SX2 - LX2 - S6 - L6 - D1 - L25i - S25i - D25 - DZ2 - BZ2 - DZ3 - LX4 - BX4
VIKING®	MI422 - MI422 P
WIPER®	Série Blitz - Série I - Série C - Série F - JXH - XK - Série K - KS
WOLF GARTEN®	Loopo S150 - S300 - M1000 - M1500 - M2000
WORX®	Landroid S300 - M500 - M700 - L1000 - L1500 - L2000
YARD FORCE®	SA 900 Eco - 400RI



Plantes, aromates, fleurs...

Laissez libre cours à votre imagination
avec Robot Protect Life



L'abri a été conçu pour que l'eau s'évacue à
l'extérieur de l'abri



Une structure renforcée



* Ce produit Robot Protect est compatible avec les marques citées (marques appartenant à des tiers et n'ayant aucun lien avec la société Garden Equipment). Elles ne sont indiquées qu'à titre de référence nécessaire et pour préciser au client la compatibilité ou l'origine des produits présentés.

SYSTÈME DE SANGLE PORTE POT ET OBJETS LOURDS



 **POTLIFTER.**

SIMPLE



INNOVANT



BREVETÉ





POTLIFTER.

 GARANTIE
À VIE

Comment déplacer un pot de fleur volumineux ?



Sangle porte pot brevetée

Système de sangle innovant pour transporter facilement des objets lourds et volumineux.

Ce produit est indispensable pour rentrer vos plantes **l'hiver** et les ressortir une fois les **beaux jours** venus, les changer de place selon vos envies...



Une solution astucieuse

Avez-vous déjà essayé de déplacer un pot de fleurs très lourd ou tout autre objet volumineux ?

Chacun sait combien la tâche est difficile et risquée.

Ce **système innovant** de sangle porte pot vous permettra de transporter des objets pesant jusqu'à 90kg, et ce, quelle que soit leur forme (**bouteille de gaz, sac d'engrais, bûche...**) et jusqu'à 2 mètres de circonférence.





POTLIFTER.



Une installation en toute simplicité

Déclipsez les crochets et entourez l'objet à déplacer aux deux extrémités. Il ne vous reste plus qu'à tirer sur les poignées pour resserrer les sangles. La bonne répartition de la charge permet un déplacement facile et sécurisé.

Le Potlifter est un cadeau idéal pour vous-même, pour votre famille et amis qui aiment jardiner.

Préservez votre dos et partagez la charge avec le Potlifter

- ✓ S'adapte à la forme des objets que l'on doit porter
- ✓ Résistant (capacité de charge jusqu'à 90 kg)
- ✓ Poignées de 34 cm de long chacune pour une bonne emprise
- ✓ Déplacement en toute tranquillité même sur un sol escarpé
- ✓ Installation très simple
- ✓ 70 cm de diamètre



LES ACCESSOIRES DE TRANSPORT



Ramp' **MOTO**

CLIP' **BLOCK**

BLOCK' **MOTO**

INGÉNIEUR



DURABLE



UNIVERSEL



CLIP'BLOCK



STOP aux mouvements indésirables à l'intérieur du véhicule

Le Clip'Block vous permettra de transporter votre appareil en toute sécurité. Très utile, il est compatible avec de nombreux appareils / outils : tracteur tondeuse, fraise à neige, bétonnière, groupe électrogène, nettoyeur haute pression, broyeur...

GARANTIE ✓ 2 ANS



Peut être installé sur le plateau d'une remorque également

Caractéristiques

Facilement ajustable : Diamètre de roue jusqu'à 40 cm et Largeur jusqu'à 18 cm

Installation / Désinstallation simple et rapide

L'embase de l'appareil peut rester en place

BLOCK' MOTO



Notre bloque-roue pour moto et scooter est idéal pour un **stationnement vertical sécurisé** (dans un garage ou à l'extérieur) notamment lors des tâches de maintenance de votre 2 roues.

Il peut également être utilisé pour un **transport** sur une remorque classique, une soule de camping-car, sur le pont d'un bateau ou une table élévatrice.



Blocage de la roue par un étrier basculeur, réglable selon le diamètre de la roue de 13 à 21 pouces.

Structure en tôle d'acier (3mm d'épaisseur). Laquée noire.

GARANTIE ✓ 2 ANS



Adapté aux motocross, scooters et motos routières

Se fixe au sol

Ramp'**MOTO**



Facilite la montée de votre moto sur une remorque

Ce combiné rampe rail vous permettra de gagner de la place dans votre camion ou votre remorque.

- Système de fixation pour maintenir la rampe au rail
- Surface antidérapante
- Facile à monter

GARANTIE ✓ 2 ANS

Caractéristiques

Longueur : 180 cm pour le rail et 200 cm pour la structure
 Diamètre de roue : 14 à 21 pouces (rail + structure)
 Rail + Structure : 16 kgs

Fond intérieur : 17 cm
 Poids Max : 250 kgs
 Structure en acier zingué



La rampe dispose d'une poignée



Votre spécialiste en équipements pour l'entretien des jardins et espaces naturels.

Retrouvez nous en ligne sur :

www.garden-equipment.fr

www.robot-protect.com



Z.I du Plessis Beuscher - 35220 Châteaubourg - France

Téléphone : +33(0)9 72 57 76 38 - Fax : +33(0)0 72 57 76 42

contact@garden-equipment.fr

